

Sport

Aufbauend auf dem umfangreichen Wissen und der Erfahrung, die über viele Jahre angesammelt wurden, bietet Barenbrug Produkte für eine Vielzahl von Einsatzbereichen an. Unsere Referenzen sind dafür der beste Beweis.

RPR® Sport

Selbstregenerierend und intensivste Nutzung möglich

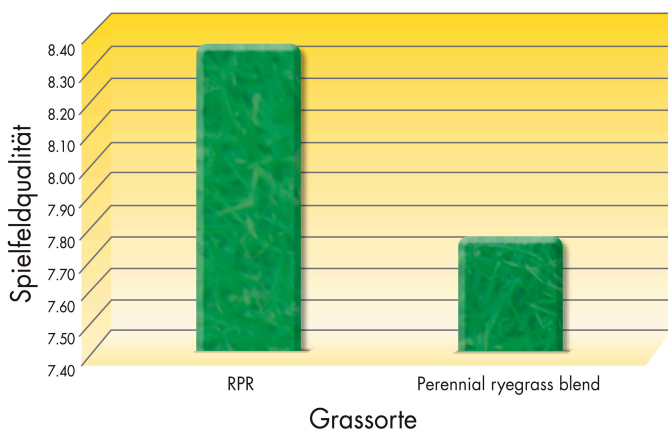
- Höchste Trittfestigkeit!
- Revolutionär: Deutsches Weidelgras mit Ausläufern
- Extrem robuster und schnell wachsender Rasen
- Weniger Einjährige Rispe
- Extrem gute Regenerierungskapazität im Frühjahr



Höchste Trittfestigkeit!

RPR® breitet sich horizontal aus und bildet ein natürliches Geflecht aus horizontalen Ausläufern, eine Art Netz in der Grasnarbe, das für hervorragende Trittfestigkeit sorgt. Anstatt separat zu wachsen, wie es beim konventionellen Deutschen Weidelgras der Fall ist, verbindet sich jede RPR®-Pflanze mit anderen Pflanzen und mit dem Boden. Es besteht ein viel geringeres Risiko, dass Gras aus den Sportfeldern herausgetreten wird, da es fest an Ort und Stelle gehalten wird. So können die intensivsten Spiele auf den Sportfeldern abgehalten werden, ohne die Gefahr, dass die dichte Narbe schwer geschädigt wird.

EXTREME TRITTFESTIGKEIT - OHIO STATE UNIVERSITY



Revolutionär: Deutsches Weidelgras mit Ausläufern!

- Neuansaat
- Nachsaat

Charakteristik

Schnelle Etablierung



Selbstregenerierend



Hervorragende



Hohe Trockenheitstoleranz



Keimung bei niedrigen



Benötigt weniger



Benötigt weniger Düngemittel



Benötigt weniger



RPR® ist ein selbstregenerierendes Deutsches Weidelgras, so stark wie Stahl, das das Risiko einer Beschädigung durch die Sportnutzung minimiert. Diese Grassorte ist einmalig, da ihre horizontalen Ausläufer eine Grasnarbe bilden, die um vieles robuster als die Narben von anderen Deutschen Weidelgrassorten ist. Das Ergebnis ist eine einzigartige Kombination von Vorteilen: eine hohe Trittfestigkeit und eine schnelle Regeneration gewährleisten eine Minimierung der Schäden während der Spiele und eine hohe Narbenqualität.



Extrem robuste, schnell etablierende Narbe

RPR® ist die erste Grassorte, die Robustheit und schnelles Wachstum kombiniert. Das Gras keimt sehr schnell und verfügt über eine sehr hohe Trittfestigkeit. Schnell etablierendes Deutsches Weidelgras wird oft mit Wiesen-Rispengras kombiniert. Die entstehende Mischung keimt und etabliert sich sehr schnell, die Trittfestigkeit lässt jedoch manchmal zu wünschen übrig. RPR® kombiniert Robustheit mit schnellem Wachstum. Mit anderen Worten: das Beste aus zwei Welten.



Weniger Einjährige Rispe

RPR® ist genau so robust wie Wiesen-Rispengras, etabliert sich jedoch viel schneller und reduziert damit das Risiko der Etablierung von unerwünschter Einjähriger Rispe. Der Vorteil hiervon liegt in einer dichteren, intensiver wurzelnden Narbe, die weniger Dünger und Wasser benötigt.

Für weitere Informationen zum Einjährigen Rispengras siehe www.barenbrug.de/poa-annua.

Sport

Aufbauend auf dem umfangreichen Wissen und der Erfahrung, die über viele Jahre angesammelt wurden, bietet Barenbrug Produkte für eine Vielzahl von Einsatzbereichen an. Unsere Referenzen sind dafür der beste Beweis.

- Neuansaat
- Nachsaat

Charakteristik

Schnelle Etablierung



Selbstregenerierend



Hervorragende



Hohe Trockenheitstoleranz



Keimung bei niedrigen



Benötigt weniger



Benötigt weniger Düngemittel

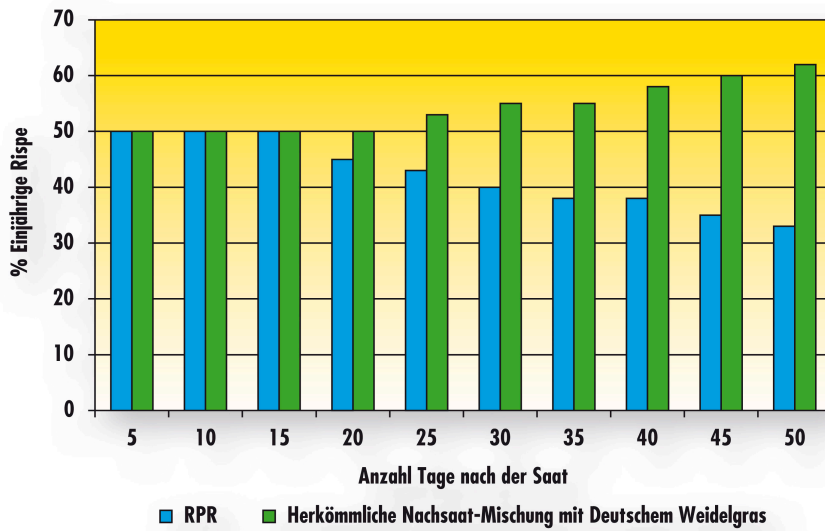


Benötigt weniger



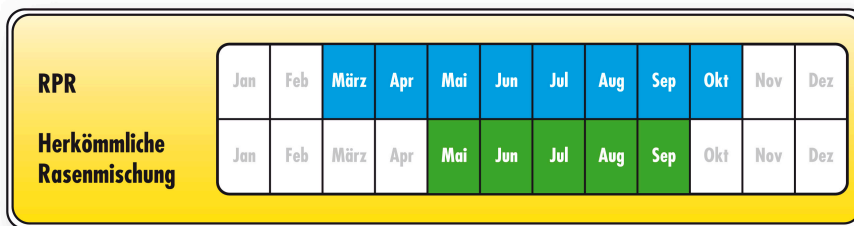
Sport

Aufbauend auf dem umfangreichen Wissen und der Erfahrung, die über viele Jahre angesammelt wurden, bietet Barenbrug Produkte für eine Vielzahl von Einsatzbereichen an. Unsere Referenzen sind dafür der beste Beweis.



Extrem gute Regenerierungskapazität im Frühjahr

Sportfelder werden das ganze Jahr über genutzt. RPR® kann früh im Frühjahr gesät werden, um eine ganzjährig dichte Narbe zu gewährleisten. Das letzte, was Sie wollen, ist eine Narbe, die z. B. im Winter nicht für sportliche Aktivitäten genutzt werden kann. Die Spieler wollen auch im Winter die bestmöglichen Spielfelder für ihre Spiele. RPR® gewährleistet ein früheres Wachstum im Frühjahr, so dass die Spielfelder früher im Jahr genutzt werden können.



Spezifikationen

Etablierungsgeschwindigkeit	sehr schnell
Düngerbedarf	hoch
Wachstumsgeschwindigkeit	schnell
Saatmenge/100 m ²	2 - 2,5 kg
Schnitthöhe	ab 20 mm
Verpackung	15 kg

Zusammensetzung

- 50% Lolium perenne - RPR® Technologie
- 50% Lolium perenne

- Neuansaat
- Nachsaat

Charakteristik

Schnelle Etablierung



Selbstregenerierend



Hervorragende



Hohe Trockenheitstoleranz



Keimung bei niedrigen



Benötigt weniger



Benötigt weniger Düngemittel



Benötigt weniger

